

# คู่มือการใช้งาน

ระบบติดตามการขอทรานสคริปต์กิจกรรม

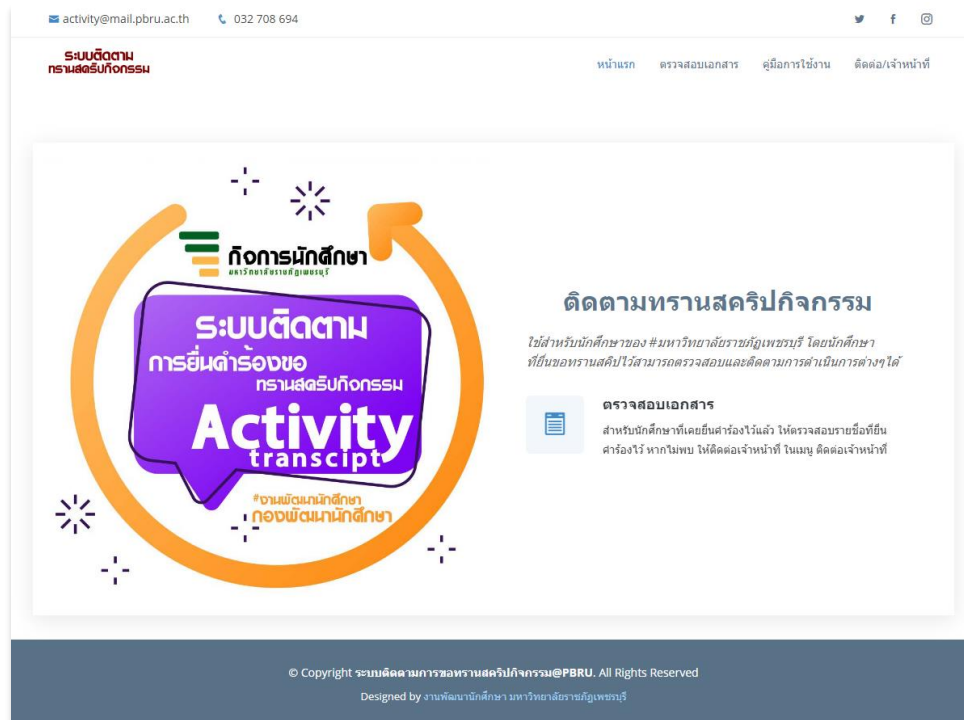
พัฒนาโดย งานพัฒนานักศึกษา กองพัฒนานักศึกษา  
มหาวิทยาลัยราชภัฏเพชรบุรี  
โทร.032-708694

@PBRU

## ขั้นตอนการใช้งานระบบ

การใช้งานระบบติดตามการขอทรานสคริปกิจกรรม@PBRU ผ่านเว็บไซต์ <https://dsd.pbru.ac.th/activity/>

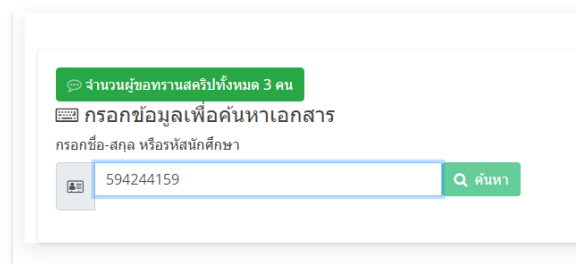
โดยระบบจะแสดงหน้าแรก จากนั้นเลือกที่เมนู >> **ตรวจสอบเอกสาร**



ภาพที่ 1

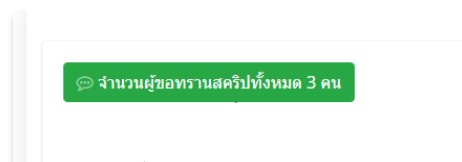
จากนั้น กรอกข้อมูลที่จะค้นหา เช่น รหัสนักศึกษา , ชื่อ , นามสกุล เป็นต้น เมื่อกรอกข้อมูลที่จะค้นหาแล้วให้คลิก

ค้นหา



ภาพที่ 2

ซึ่งในหน้านี้จะแสดงจำนวนทรานสคริปกิจกรรมที่ถูกบันทึกเข้าสู่ระบบแล้ว ดังภาพ



ภาพที่ 3

เมื่อคลิก ค้นหา ระบบจะทำการค้นหาขอรานสคริปที่บันทึกลงฐานข้อมูลเรียบร้อยแล้ว จะแสดงข้อมูล ดังภาพที่ 4

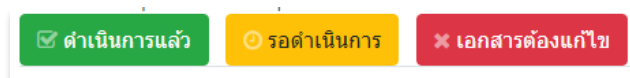
#	รหัสนักศึกษา	ชื่อ-สกุล	ยื่นเอกสาร	ลงนามเอกสาร	สถานะเอกสาร	เลขพัสดุไปรษณีย์
1	594244159	นายตั้งใจเรียน ใสใจกิจกรรม	11-03-2020	11-03-2020	27-03-2020	รอดำเนินการ <span>ที่อยู่</span>

ภาพที่ 4

ระบบจะแสดงข้อมูล 7 ช่อง ประกอบด้วย

1. เลขที่ขอรานสคริป (#)
2. รหัสนักศึกษา
3. ชื่อ - สกุล
4. วันที่ทำการยื่นเอกสาร
5. วันที่ลงนามเอกสาร
6. เอกสารที่ยื่น เสร็จเรียบร้อยแล้ว
7. เลขพัสดุไปรษณีย์

สำหรับข้อความการแจ้งสถานะของขอรานสคริปกิจกรรม มี 3 ประเภทดัง ภาพที่ 5



ภาพที่ 5

ขั้นตอนของการตรวจสอบที่อยู่เพื่อจัดส่งพัสดุไปรษณีย์

1. เลือกที่ ปุ่ม >> ที่อยู่
2. ระบบจะแสดงข้อมูลส่วนตัวและให้ยืนยันตัวตน รายละเอียดดัง ภาพที่ 6

ภาพที่ 6

3. ให้กรอก เลขบัตรประชาชน 13 หลัก แล้วคลิก ยืนยัน

4. ในกรณีที่ข้อมูลตรงกับกับฐานข้อมูล ระบบจะแสดงข้อมูล ที่อยู่ ดังภาพที่ 7

การยืนยันตัวตน

รหัสนักศึกษา: 594244159 | ชื่อ-สกุล: นายตั้งใจเรียน ใสใจกิจกรรม

กรอกเลขบัตรประชาชน 13 หลัก: 100

ที่อยู่... แก้ไขที่อยู่

บ้านเลขที่ : 38 ม.8 ต.นาวัง อ.เมืองเพชรบุรี จ.เพชรบุรี 76000

← กลับเมนู | ตรวจสอบเอกสาร

ภาพที่ 7

5. ถ้าข้อมูลถูกต้อง สามารถคลิกที่ปุ่ม [← กลับเมนู | ตรวจสอบเอกสาร](#) แต่ถ้าต้องการแก้ไขข้อมูลที่อยู่ คลิกที่ปุ่ม [แก้ไขที่อยู่](#) ระบบจะแสดงข้อมูล ดังภาพที่ 8

แก้ไข-ที่อยู่

38 ม.8 ต.นาวัง อ.เมือง | จ.เพชรบุรี 76000

บันทึก

ภาพที่ 8

6. เมื่อแก้ไขข้อมูลเสร็จแล้ว กดปุ่ม [บันทึก](#) ระบบจะทำการบันทึก ข้อมูลที่อยู่เข้าสู่ระบบ
7. แต่ในกรณีที่หมายเลขบัตรประชาชนไม่ตรงกับข้อมูลในระบบ ระบบจะทำการแจ้งเตือนและให้กรอกข้อมูลใหม่อีกครั้ง หรือจะติดต่อเจ้าหน้าที่ เพื่อดำเนินการแก้ไขต่อไป ดังภาพที่ 9

การยืนยันตัวตน

รหัสนักศึกษา: 574180510 | ชื่อ-สกุล: นางสาวอัญมณี มีดวงม

กรอกเลขบัตรประชาชน 13 หลัก

ยืนยัน

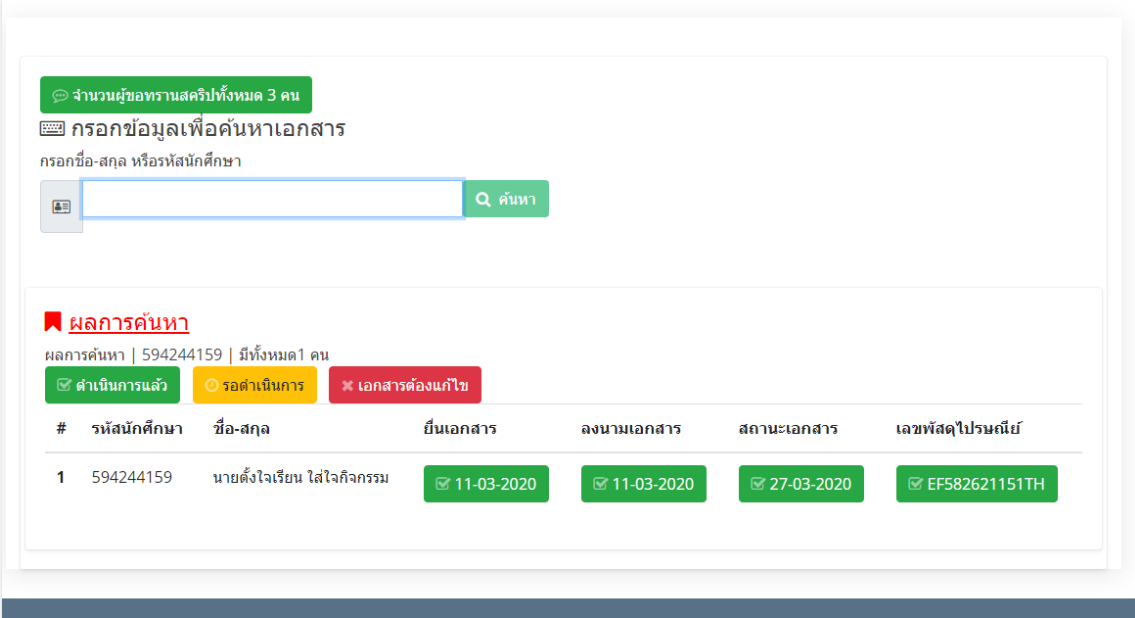
กรอกเลขบัตรประชาชนอีกครั้ง (ตรวจสอบความถูกต้องด้วย)

เกิดข้อผิดพลาด!!

หมายเลขบัตรประชาชนไม่ถูกต้อง ถ้ากรอกถูกต้องแล้วเข้าไม่ได้... ติดต่อเจ้าหน้าที่

ภาพที่ 9

เมื่อเจ้าหน้าที่ดำเนินการ จัดส่งเอกสารทางพัสดุไปรษณีย์เรียบร้อยแล้ว ระบบจะแสดงหมายเลขพัสดุ ดังภาพที่ 10 นักศึกษาสามารถนำไป ติดตามสถานะสิ่งของ ได้ที่เว็บไซต์ <https://track.thailandpost.co.th/>



จำนวนผู้ขอทรานสคริปทั้งหมด 3 คน

กรอกข้อมูลเพื่อค้นหาเอกสาร

กรอกชื่อ-สกุล หรือรหัสนักศึกษา

ค้นหา

**ผลการค้นหา**

ผลการค้นหา | 594244159 | มีทั้งหมด 1 คน

สำเร็จแล้ว รอดำเนินการ เอกสารต้องแก้ไข

#	รหัสนักศึกษา	ชื่อ-สกุล	ยื่นเอกสาร	ลงนามเอกสาร	สถานะเอกสาร	เลขพัสดุไปรษณีย์
1	594244159	นายตั้งใจเรียน ใสใจกิจกรรม	11-03-2020	11-03-2020	27-03-2020	EF582621151TH

ภาพที่ 10